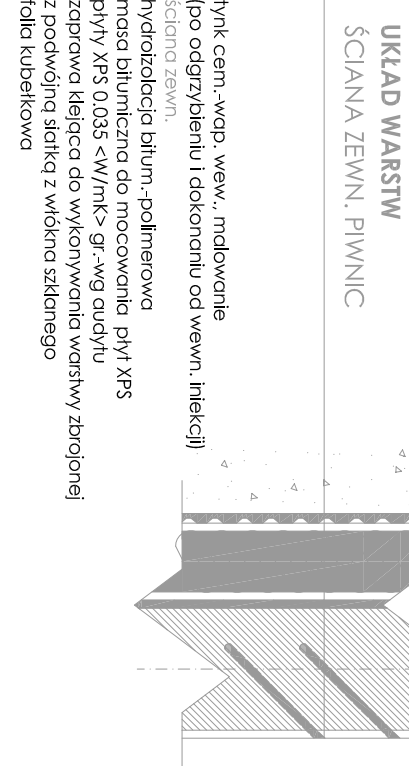


numer	poziomość	metraż
-1.01	KLATKA SCHODOWA	3.85 m ²
-1.02	ARCHIWUM	8.72 m ²
-1.03	POJAZDOWA	20.61 m ²
-1.04	WYMIENNIKOWNIA	12.24 m ²
-1.05	ZAPŁ. ECZE BIBLIOTeka	35.82 m ²
-1.06	BIBLIOTeka	45.88 m ²
-1.07	POJ. GOSP.	24.77 m ²
-1.08	KLATKA SCHODOWA	21.25 m ²
-1.09	POJ. RODOZWOJA	20.37 m ²
-1.10	POJ. RODOZWOJA	20.37 m ²
-1.11	POJ. RODOZWOJA	20.37 m ²
-1.12	POJ. RODOZWOJA	20.37 m ²
-1.13	POJ. RODOZWOJA	20.37 m ²
-1.14	POJ. RODOZWOJA	20.37 m ²
-1.15	POJ. RODOZWOJA	20.37 m ²
-1.16	POJ. RODOZWOJA	20.37 m ²
-1.17	POJ. RODOZWOJA	20.37 m ²
-1.18	POJ. RODOZWOJA	20.37 m ²
-1.19	POJ. RODOZWOJA	20.37 m ²
-1.20	POJ. RODOZWOJA	20.37 m ²
-1.21	POJ. RODOZWOJA	20.37 m ²
-1.22	POJ. RODOZWOJA	20.37 m ²
-1.23	POJ. RODOZWOJA	20.37 m ²
-1.24	POJ. RODOZWOJA	20.37 m ²
-1.25	POJ. RODOZWOJA	20.37 m ²
-1.26	POJ. RODOZWOJA	20.37 m ²
-1.27	POJ. RODOZWOJA	20.37 m ²
-1.28	POJ. RODOZWOJA	20.37 m ²
-1.29	POJ. RODOZWOJA	20.37 m ²
-1.30	POJ. RODOZWOJA	20.37 m ²

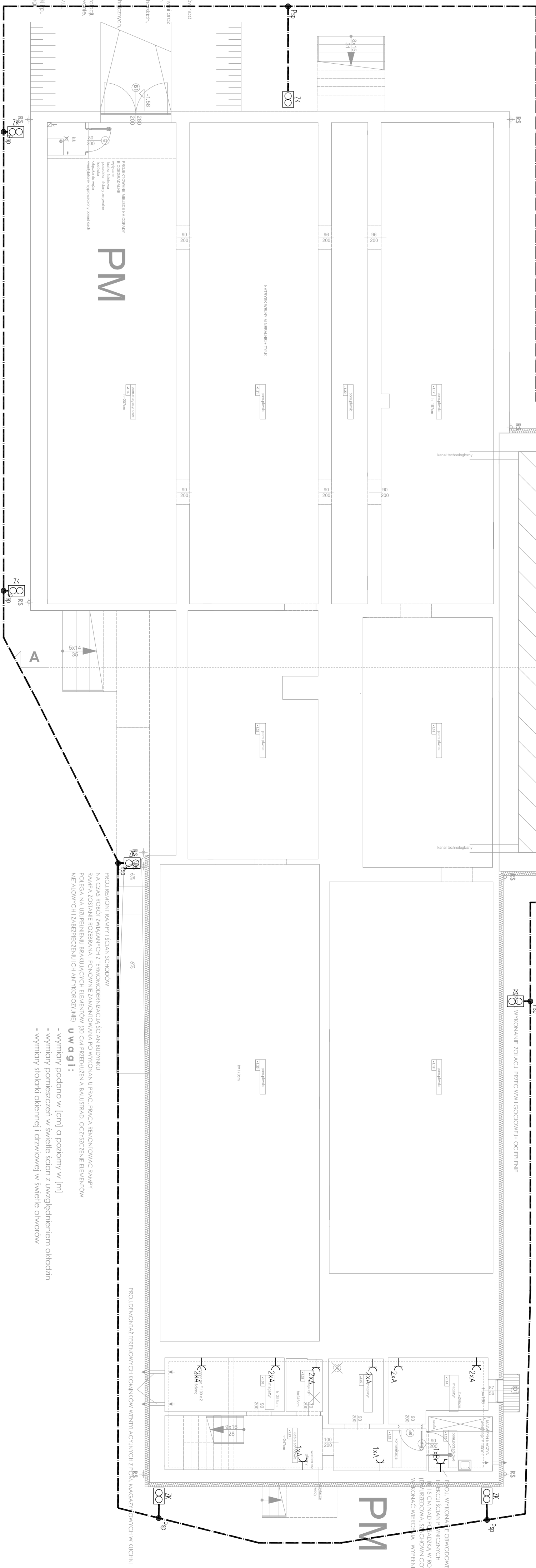
PMWICA - STANOWISKO: 801.14 m²



UKŁAD WASTW
SCIANA ZEWN. PMWICA

PMWICA - STANOWISKO: 801.14 m²

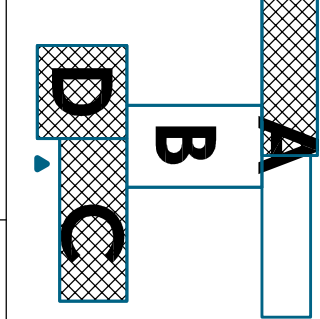
8. WYKRESY SITUACYJNE
1. WYKRESY SITUACYJNE
2. WYKRESY SITUACYJNE
3. WYKRESY SITUACYJNE
4. WYKRESY SITUACYJNE
5. WYKRESY SITUACYJNE
6. WYKRESY SITUACYJNE
7. WYKRESY SITUACYJNE
8. WYKRESY SITUACYJNE
9. WYKRESY SITUACYJNE
10. WYKRESY SITUACYJNE
11. WYKRESY SITUACYJNE
12. WYKRESY SITUACYJNE
13. WYKRESY SITUACYJNE
14. WYKRESY SITUACYJNE
15. WYKRESY SITUACYJNE
16. WYKRESY SITUACYJNE
17. WYKRESY SITUACYJNE
18. WYKRESY SITUACYJNE
19. WYKRESY SITUACYJNE
20. WYKRESY SITUACYJNE
21. WYKRESY SITUACYJNE
22. WYKRESY SITUACYJNE
23. WYKRESY SITUACYJNE
24. WYKRESY SITUACYJNE
25. WYKRESY SITUACYJNE
26. WYKRESY SITUACYJNE
27. WYKRESY SITUACYJNE
28. WYKRESY SITUACYJNE
29. WYKRESY SITUACYJNE
30. WYKRESY SITUACYJNE
31. WYKRESY SITUACYJNE
32. WYKRESY SITUACYJNE
33. WYKRESY SITUACYJNE
34. WYKRESY SITUACYJNE
35. WYKRESY SITUACYJNE
36. WYKRESY SITUACYJNE
37. WYKRESY SITUACYJNE
38. WYKRESY SITUACYJNE
39. WYKRESY SITUACYJNE
40. WYKRESY SITUACYJNE
41. WYKRESY SITUACYJNE
42. WYKRESY SITUACYJNE
43. WYKRESY SITUACYJNE
44. WYKRESY SITUACYJNE
45. WYKRESY SITUACYJNE
46. WYKRESY SITUACYJNE
47. WYKRESY SITUACYJNE
48. WYKRESY SITUACYJNE
49. WYKRESY SITUACYJNE
50. WYKRESY SITUACYJNE
51. WYKRESY SITUACYJNE
52. WYKRESY SITUACYJNE
53. WYKRESY SITUACYJNE
54. WYKRESY SITUACYJNE
55. WYKRESY SITUACYJNE
56. WYKRESY SITUACYJNE
57. WYKRESY SITUACYJNE
58. WYKRESY SITUACYJNE
59. WYKRESY SITUACYJNE
60. WYKRESY SITUACYJNE
61. WYKRESY SITUACYJNE
62. WYKRESY SITUACYJNE
63. WYKRESY SITUACYJNE
64. WYKRESY SITUACYJNE
65. WYKRESY SITUACYJNE
66. WYKRESY SITUACYJNE
67. WYKRESY SITUACYJNE
68. WYKRESY SITUACYJNE
69. WYKRESY SITUACYJNE
70. WYKRESY SITUACYJNE
71. WYKRESY SITUACYJNE
72. WYKRESY SITUACYJNE
73. WYKRESY SITUACYJNE
74. WYKRESY SITUACYJNE
75. WYKRESY SITUACYJNE
76. WYKRESY SITUACYJNE
77. WYKRESY SITUACYJNE
78. WYKRESY SITUACYJNE
79. WYKRESY SITUACYJNE
80. WYKRESY SITUACYJNE
81. WYKRESY SITUACYJNE
82. WYKRESY SITUACYJNE
83. WYKRESY SITUACYJNE
84. WYKRESY SITUACYJNE
85. WYKRESY SITUACYJNE
86. WYKRESY SITUACYJNE
87. WYKRESY SITUACYJNE
88. WYKRESY SITUACYJNE
89. WYKRESY SITUACYJNE
90. WYKRESY SITUACYJNE
91. WYKRESY SITUACYJNE
92. WYKRESY SITUACYJNE
93. WYKRESY SITUACYJNE
94. WYKRESY SITUACYJNE
95. WYKRESY SITUACYJNE
96. WYKRESY SITUACYJNE
97. WYKRESY SITUACYJNE
98. WYKRESY SITUACYJNE
99. WYKRESY SITUACYJNE
100. WYKRESY SITUACYJNE



Wymiary podane w cm, o podany w m
- wymiary podane w cm, o podany w m
- wymiary podane w cm, o podany w m

PLAN SITUACYJNY

segmenty:
A. stochodowy
B. kuchnia
C. stochodowy



numer	poziomość	metraż
-1.01	KLATKA SCHODOWA	3.85 m ²
-1.02	ARCHIWUM	8.72 m ²
-1.03	POJAZDOWA	20.61 m ²
-1.04	WYMIENNIKOWNIA	12.24 m ²
-1.05	ZAPŁ. ECZE BIBLIOTeka	35.82 m ²
-1.06	BIBLIOTeka	45.88 m ²
-1.07	POJ. GOSP.	24.77 m ²
-1.08	KLATKA SCHODOWA	21.25 m ²
-1.09	POJ. RODOZWOJA	20.37 m ²
-1.10	POJ. RODOZWOJA	20.37 m ²
-1.11	POJ. RODOZWOJA	20.37 m ²
-1.12	POJ. RODOZWOJA	20.37 m ²
-1.13	POJ. RODOZWOJA	20.37 m ²
-1.14	POJ. RODOZWOJA	20.37 m ²
-1.15	POJ. RODOZWOJA	20.37 m ²
-1.16	POJ. RODOZWOJA	20.37 m ²
-1.17	POJ. RODOZWOJA	20.37 m ²
-1.18	POJ. RODOZWOJA	20.37 m ²
-1.19	POJ. RODOZWOJA	20.37 m ²
-1.20	POJ. RODOZWOJA	20.37 m ²
-1.21	POJ. RODOZWOJA	20.37 m ²
-1.22	POJ. RODOZWOJA	20.37 m ²
-1.23	POJ. RODOZWOJA	20.37 m ²
-1.24	POJ. RODOZWOJA	20.37 m ²
-1.25	POJ. RODOZWOJA	20.37 m ²
-1.26	POJ. RODOZWOJA	20.37 m ²
-1.27	POJ. RODOZWOJA	20.37 m ²
-1.28	POJ. RODOZWOJA	20.37 m ²
-1.29	POJ. RODOZWOJA	20.37 m ²
-1.30	POJ. RODOZWOJA	20.37 m ²